


42 Hinterradbremse — Bremsbacken aus- und einbauen

4 Vorderen Bremsbacken einsetzen und untere Rückzugfeder einhängen.


5 Druckstange mit Feder und Federteller in den hinteren Bremsbacken einsetzen.

Vorderen Bremsbacken vom Sitz etwas abheben und in die Druckstangenführung eindrücken.



6 Obere vordere Rückzugfeder mit Sonderwerkzeug einhängen.


Andrückfeder samt Federtellern und Spannstift montieren.



- 1 Andrückfeder
- 2 Untere Rückzugfeder
- 3 Automatischer Nachsteller
- 01 Zughaken 116 589 01 62 00

Grundeinstellung der Radbremse

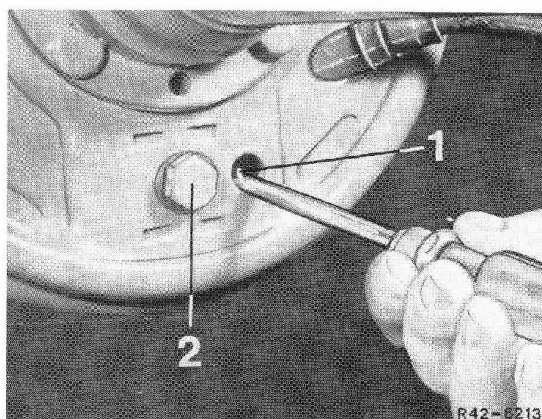
1 Durchmesser der Bremstrommel und Bremsendurchmesser über die Bremsbackenmitten messen. Den Bremsendurchmesser an den Nachstellrädern um 1 mm kleiner einstellen als Bremstrommel-Ø. Dabei beide Nachstellräder gleichmäßig nachstellen. Der automatische Nachsteller sollte möglichst mittig im Langloch der Bremsendeckplatte sitzen.



- 1 Nachstellzahnrad

2 Bremstrommel montieren.

3 Mit Fühlerlehre das Lüftspiel (0,4 mm) an beiden Bremsbacken prüfen und falls erforderlich am Nachstellzahnrad des vorderen Bremsbackens einstellen. Evtl. automatischen Nachsteller im Langloch etwas verschieben.



- 1 Vorderes Nachstellzahnrad
- 2 Befestigungsschraube automatischer Nachsteller